

## 6.排便に使用する道具

- ① 座薬挿入器
- ② 肛門刺激用自助具
- ③ 清拭用自助具
- ④ 改良衣料
- ⑤ リフター・吊り具



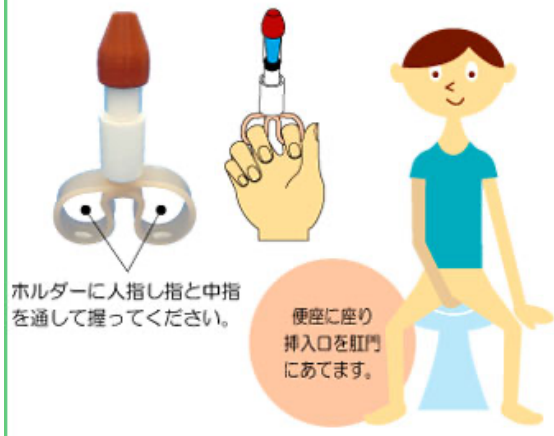
① 座薬挿入器

### \*座薬挿入器の使用方法

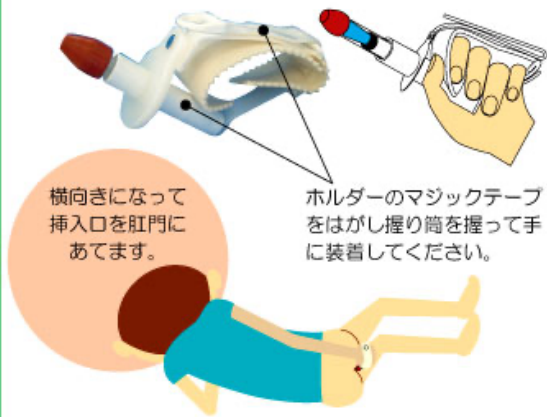
30度の角度をつけたアルミ角パイプの先端に挿入部分がついています。肛門周囲に知覚がある方に適しています。



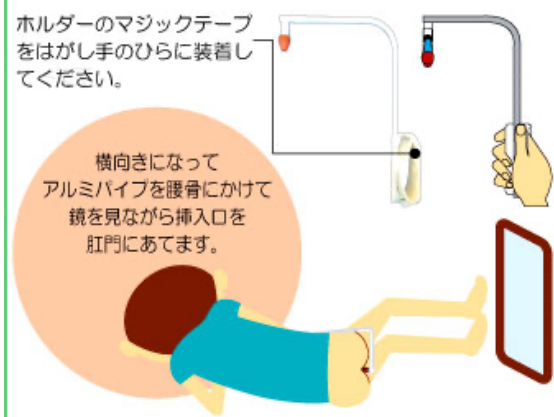
指の関節が曲がって固定力がある方に適しています。




スタンダードタイプの挿入器で腕や手が自由に動く方に適しています。



90度のアルミ角パイプの両端に挿入部分とホルダーがついています。





② 肛門刺激用自助具

②③使用目的は異なりますが、基本的に座薬挿入器と同様の使用方法です。



③ 清拭用自助具

④衣料改良

改造することで着脱や開閉がし易くなります。



下着の改良



ズボンの改良

⑤リフター・吊り具

リフターは、天井走行式・床走行式・ベッド用などがあり、環境や使用目的に合わせて選択します。

吊り具は、麻痺レベルに合わせて種類を選択します。



吊り具

リフター